

## ECLISSE

Версия  
Мотор SLIM 800 м3/ч

Дизайнер

Коллекция  
Design+

EAN код  
8034122351483

### ОСОБЕННОСТИ

Нажмите кнопку сенсорного  
Светодиодное освещение  
**Metallic grease filter,  
removable and washable**  
**Remote control included**  
**Painted glossy white steel  
frame**  
**Motor sold separately**

### ДОПОЛНИТЕЛЬНЫЕ АКСЕССУАРЫ

#### КАСЛ.939#BF

Система рециркулирующей  
фильтрации для потолочных  
вытяжек

### ТЕХНИЧЕСКИЕ ОСОБЕННОСТИ

Тип установки  
Потолочные  
Габаритные размеры  
120 см  
Отделка  
Painted white steel  
Белый закаленное стекло  
Тип управления  
Сенсорное управление  
Количество скоростей  
4  
Освещение  
LED освещение  
Внешнее освещение  
LED освещение

Metallic filter - Eclisse  
Фильтр  
4 x Metallic filter - Eclisse

Газовая поверхность: 150 см  
Электр. поверхность: 150 см



Фотография исключительно для информации  
Может не соответствовать выбранной версии.

### УПАКОВКА: ВЕС И ОБЪЕМ

#### ECLISSE Вес БРУТТО

57 kg  
Вес НЕТТО  
49 kg  
Объем  
0.31 м³  
Размер упаковки  
Длина  
1350 mm  
Высота  
320 mm  
Ширина  
725 mm

#### ВЫНОСНОЙ МОТОР Мотор SLIM 800 м3/ч Вес БРУТТО

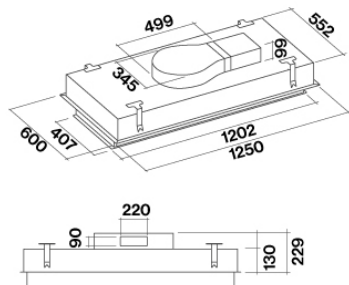
6.5 kg  
Вес НЕТТО  
5.2 kg  
Объем  
0.04 м³  
Размер упаковки  
Длина  
575 mm  
Высота  
195 mm  
Ширина  
395 mm

### Особенности

Напряжение  
220-240V  
Частота  
50-60Hz  
Тип вилок  
Shuko

### ТЕХНИЧЕСКИЕ ДАННЫЕ МОТОРА

Максимальная  
производительность  
550 м³/h  
I.E.C. 61591  
Макс. уровень шума  
66 dB(A)re1pW  
I.E.C.60704-2-13  
Макс. давление (Па)  
600 Pa  
Макс. мощность мотора (Вт)  
150 W  
Класс энергоэффективности  
C



Hood and motor dimensions

## ECLISSE

Версия  
Мотор SLIM 800 м3/ч

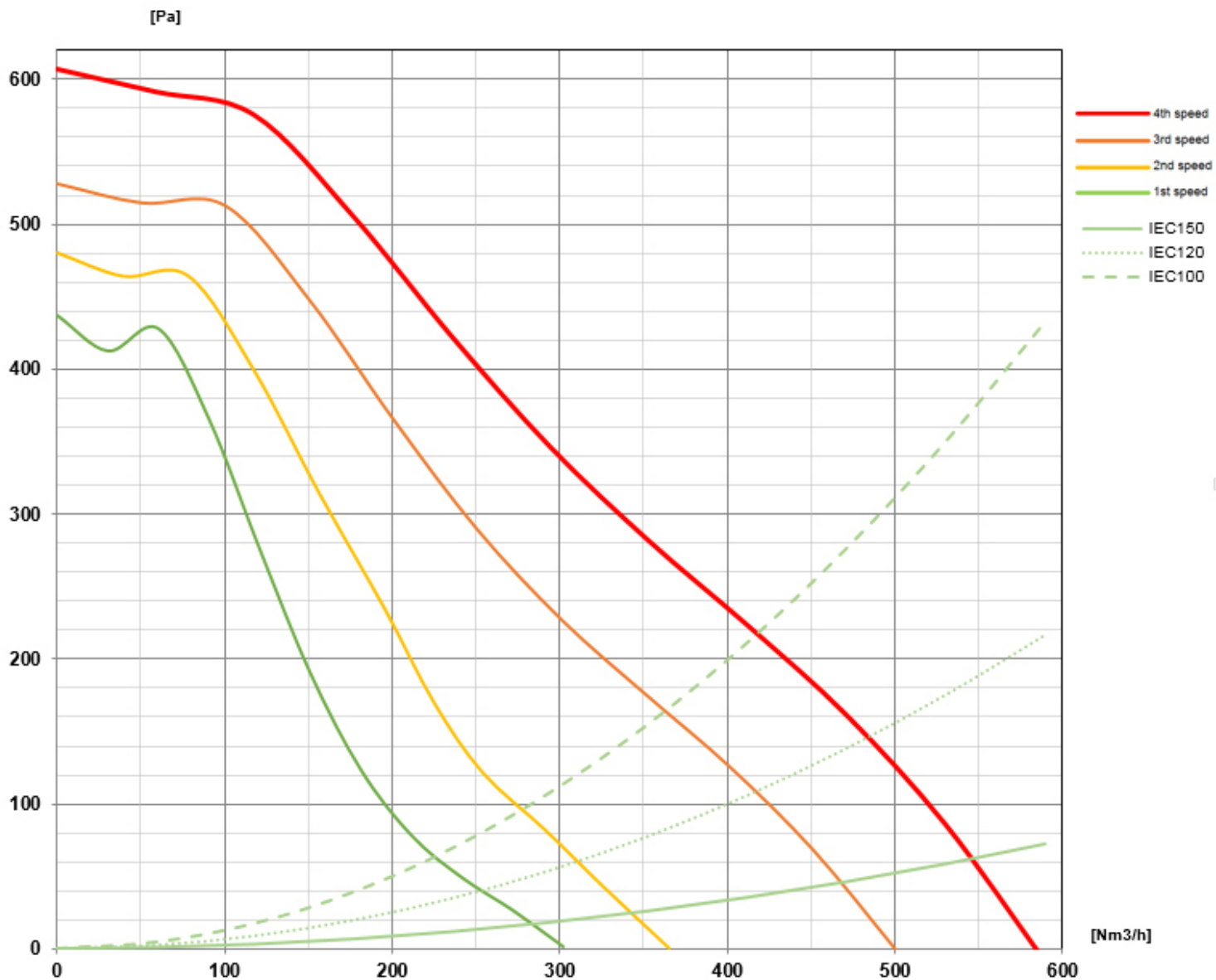
Дизайнер

Коллекция  
Design+

**EAN** код  
8034122351483

## ТЕХНИЧЕСКИЕ ДАННЫЕ МОТОРА

Скорость мотора	<b>1</b>	<b>2</b>	<b>3</b>	<b>4</b>
Уровень шума <b>dB(A)re1pW-</b> <b>I.E.C.60704-2-13</b>	<b>52</b>	<b>58</b>	<b>63</b>	<b>66</b>
Производительность <b>(m3/h)</b> <b>I.E.C.61591</b>	<b>285</b>	<b>340</b>	<b>470</b>	<b>550</b>
Макс. давление (Па)	<b>400</b>	<b>480</b>	<b>500</b>	<b>600</b>
Потребляемая мощность мотора	<b>100</b>	<b>110</b>	<b>120</b>	<b>150</b>
Диффузор	<b>220x90</b>	<b>220x90</b>	<b>220x90</b>	<b>220x90</b>



## ECLISSE

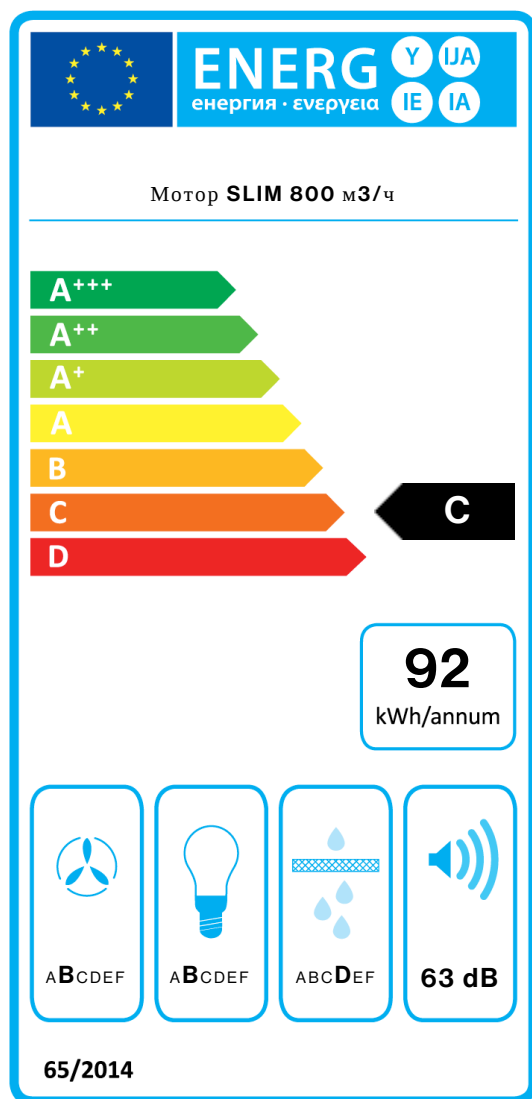
Версия  
Мотор SLIM 800 м3/ч

Дизайнер

Коллекция  
Design+

EAN код  
8034122351483

## ЭНЕРГОЭФФЕКТИВНОСТЬ



PF		
S	Falmec Spa	
M	Мотор SLIM 800 м3/ч	
AEC	91,6	kWh/a
EEC	C	
FDE	24,3	
FDEC	B	
LE	20,1	
LEC	B	
GFE	65,1	
GFEC	D	
Qmin	285,0	m <sup>3</sup> /h
Qmax	470,0	m <sup>3</sup> /h
Qboost	550,0	m <sup>3</sup> /h
SPEmin	52	dBa
SPEmax	63	dBa
SPEboost	66	dBa
PO	-	W
PS	0,48	W
PI		
F	1.1	
EEL	81,2	
Qbep	337,0	m <sup>3</sup> /h
Pbep	298	Pa
Qboost	550,0	m <sup>3</sup> /h
Wbep	115,0	W
WL	63,00	W
Emiddle	1252	lex
Lwa-SPEmax	63	dBa