

iplate

ИНДУКЦИОННАЯ ПЛИТА

WOK

VERA



Руководство по эксплуатации

iplate

ИНДУКЦИОННАЯ ПЛИТА

VERA



СОДЕРЖАНИЕ

- 1. Описание.....стр 4
- 2. Установка.....стр 5
- 3. Использование.....стр 6
- 4. Панель управления.....стр 7
- 5. Меры безопасности.....стр 8-9
- 6. Очистка и уход.....стр 10
- 7. Технические характеристики.....стр 11
- 8. Возможные неисправности.....стр 12-15

Индукционная плита VERA используется для приготовления пищи на посуде “WOK”. Корпус плиты сделан из нержавеющей стали. Плита выдерживает нагрузку до ___ кг. Мощность плиты выбирается поворотным переключателем от 1 до 10. Есть функция отключения звука, данная функция позволяем Вам отключить звук при приготовлении пищи. Есть таймер на 24 часа, мощность плиты 3500 Ватт.

УСТАНОВКА

Поставьте прибор на ровную, сухую, прочную поверхность. Не закрывайте вентиляционные отверстия, устройства. Это может

привести к перегреву. Расположите устройство так, чтобы расстояние до стен было не менее 5 см. Перед первоначальным


включением проверьте, соответствуют ли технические характеристики изделия, параметрам электросети. Проверьте шнур питания на отсутствие повреждений.


Управление мощностью

Подключите сетевой шнур плиты к электросети 220-240 В. Поставьте подходящую посуду на центр конфорки


Мощность выбирается регулируемым поворотным переключателем от 1 до 10

Установка таймера

Выставьте необходимый режим работы плиты. Нажмите клавишу "таймер" 

Клавишами "+" и "-" установите необходимое количество минут до выключения, повторно нажмите на  и выставьте кол-во часов (максимально 24 часа). Длительное нажатие на клавиши "+" и "-" прибавляет (убавляет) по 10 или 1 мин

Отключение звука

Для отключения звука воспользуйтесь клавишей 

ПАНЕЛЬ УПРАВЛЕНИЯ



Для данного вида плиты используйте посуду “WOK”.

МЕРЫ БЕЗОПАСНОСТИ

- Перед первоначальным включением проверьте, соответствуют ли технические характеристики изделия, параметрам электросети.
- Не оставляйте включенный прибор без присмотра.
- Не используйте устройство с поврежденным шнуром или вилкой. Ремонт возможен только в сервисном центре.
- Не используйте устройство в условиях слишком высокой температуры или влажности.
- Используйте розетку на 16А . Не включайте в ту же розетку других устройств.
- Немедленно выключите питание при обнаружении трещин на рабочей поверхности
- Во избежание коротких замыканий поддерживайте устройство в чистоте и предотвращайте попадание внутрь насекомых.
- Не пытайтесь самостоятельно отремонтировать устройство.

- Не погружайте прибор в воду или другие жидкости и не мойте его в посудомоечной машине.
- Не прикасайтесь к горячей керамической поверхности.
- Во время работы прибора не кладите на керамическую поверхность намагниченные

предметы, такие как кредитные карты или аудиокассеты.

- Не нагревайте на плите закрытые консервные банки, так как они могут взорваться.
- Лица имеющие кардиостимулятор, должны находиться на расстоянии 60 см от работающей плиты



ПРИМЕЧАНИЕ!
Категорически запрещено использовать “адаптеры” для индукционных плит, а так же любые приспособления, которые приводят к перегреву и выходу из строя плиты.

ВНИМАНИЕ! Сама плита не нагревается, но ее нагревает горячая посуда. Не прикасайтесь к керамической поверхности плиты сразу после окончания процесса приготовления. Дайте плите остыть.

- Выключите устройство и выньте вилку из розетки перед чисткой плиты.
- Используйте не агрессивные чистящие средства для очистки сильно загрязненного устройства.
- Используйте чистую влажную ткань для очистки незначительно загрязненного

устройства

- Очищайте от загрязнения рабочую поверхность плиты после каждого использования, в противном случае грязь пригорит, и очистить ее будет затруднительно.
- Используйте хлопок для очистки отверстий

вентиляции.

- Использование любых бензольных или органических растворителей для очистки устройства недопустимо, в противном случае, возможно, начало химической реакции, ведущей к повреждению устройства.

Рабочее напряжение	220-240 В
Рабочая чистота	50-60 Гц
Вес нетто	9,73 кг
Вес брутто	13,63 кг
Габариты прибора	40,5x51x20 см
Диаметр для посуды	27 см
Внутренняя коробка	60x55x35,5 см
Внешняя коробка	51,5x37x62,5 см
Мощность	3500 Ватт
Максимальная температура	600 гр

ВОЗМОЖНЫЕ НЕИСПРАВНОСТИ, КОДЫ ОШИБОК И СПОСОБЫ ИХ УСТРАНЕНИЯ

Неисправность	Возможные проблемы	Способы устранения неисправности
Индикация питания не включается при подключенном шнуре питания	<ol style="list-style-type: none">1. Отсутствует электрический ток в сети питания.2. Возможно повреждение шнура питания.3. Возможен выход из строя платы питания плиты.	<ol style="list-style-type: none">1. Проверьте наличие электрического тока в сети.2. Проверьте шнур питания на отсутствие повреждений, при необходимости – замените.3. Обратитесь в сервисную службу для устранения неисправности.
Не происходит нагрева посуды при работающем индикаторе питания	<ol style="list-style-type: none">1. Посуда не пригодна для использования на индукционной плите.2. Внутренние компоненты плиты вышли из строя.	<ol style="list-style-type: none">1. Используйте посуду пригодную для индукционной плиты.2. Обратитесь в сервисную службу для устранения неисправности.

ВОЗМОЖНЫЕ НЕИСПРАВНОСТИ, КОДЫ ОШИБОК И СПОСОБЫ ИХ УСТРАНЕНИЯ

Неисправность	Возможные проблемы	Способы устранения неисправности
Во время работы плита внезапно отключилась	<ol style="list-style-type: none">1. Слишком высокая температура в помещении2. Закрыты вентиляционные отверстия системы охлаждения.3. Сработала система автоматического отключения при длительном использовании плиты.	<ol style="list-style-type: none">1. Температура помещения не должна превышать 35°C2. Освободите вентиляционные отверстия системы охлаждения.3. Плита снабжена системой автоматического отключения. Обычно она срабатывает при работе плиты.

ВНИМАНИЕ! Потребляемая мощность зависит от многих факторов, включая используемую посуду и параметры электросети, поэтому отображаемая мощность на дисплее является **условной!**

ВОЗМОЖНЫЕ НЕИСПРАВНОСТИ, КОДЫ ОШИБОК И СПОСОБЫ ИХ УСТРАНЕНИЯ

Коды ошибок	Возможные проблемы	Способы устранения неисправности
E 0	Неисправность электрической цепи	Обратитесь в сервисную службу для устранения неисправности
E 1	Система не обнаружила посуду пригодную для использования на поверхности плиты	Используйте посуду пригодную для использования.
E 2	Напряжение электрического тока в сети питания ниже 120В	Дождитесь нормализации напряжения электрического тока в сети питания
E 3	Напряжение электрического тока в сети питания выше 270В	Дождитесь нормализации напряжения электрического тока в сети питания

ВОЗМОЖНЫЕ НЕИСПРАВНОСТИ, КОДЫ ОШИБОК И СПОСОБЫ ИХ УСТРАНЕНИЯ

Коды ошибок	Возможные проблемы	Способы устранения неисправности
E 4	Неисправность датчика температуры	1. Проверьте целостность кабеля и разъём подключения датчика
E 8/E9	Система охлаждения платы вышла из строя Перегрев процессора IGBT	1. Освободите вентиляционные отверстия системы охлаждения. 2. Обратитесь в сервисную службу для устранения неисправности
E C/E16	Нарушено соединение основной платы и панели управления	Обратитесь в сервисную службу для устранения неисправности



iplate

Наименование и модель

серийный номер

дата покупки

штамп и подпись продавца

Мы поздравляем Вас, с покупкой высококачественной продукции фирмы iplate!
Мы уверены, что наша продукция прослужит Вам безотказно долгие годы.
Не смотря на это, если у Вас появятся вопросы относительно вашего приобретения
Вы всегда сможете получить квалифицированную помощь в одном из наших сервисных
центров. Условия и сроки гарантии можно уточнить на нашем сайте www.iplate.ru



Обратите внимание!

Мы всегда идём на встречу нашим покупателям, и готовы проконсультировать по гарантийному обслуживанию по тел. 8(800)500-88-98

Гарантийный ремонт возможен только при полностью заполненном гарантийном талоне. Гарантия 12 месяцев

Гарантия не распространяется при:

- механических повреждениях
- несоблюдении правил эксплуатации
- обстоятельствах непреодолимой силы (пожар, наводнение и т.д.)

Производитель оставляет за собой право изменять: параметры, внешний вид и компоненты без уведомления покупателя, в целях улучшения и совершенствования изделия.
Товар сертифицирован в

соответствии с п. 2 ст. 5 Закона РФ «О защите прав потребителей» и имеет срок эксплуатации 3 года.
Комплектация:
Плита - 1шт.
Руководство - 1шт.

2021