

# PALLADIO



**PALLADIO 300 TOP**



**PALLADIO 300**

- Linea arrotondata priva di spigoli e viti a vista.
- Perno di scorrimento, cromato rettificato e lappato.
- Boccole di scorrimento autolubrificanti.
- Paracolpi su carrello in gomma vulcanizzata.
- Coperchio supporto vela smontabile.
- Parafetta in acciaio inox con incastro a baionetta.
- Tutte le minuterie acciaio inox.
- Sistema di tenuta stagna su puleggia.
- 49,5 mm di distanza fra lama e corpo macchina.
- Copertura inferiore.
- Scheda elettronica commutabile 110-220V.
- Affilatoio con vaschetta inferiore di protezione.
- Estrattore lama di serie.
- Inclinazione lama 35°.

- *Rounded design and no sharp edges and visible screws.*
- *Chrome plated ground and lapped slide rod.*
- *Self lubricating slide rod bushings.*
- *Vulcanized rubber stops on carriage.*
- *Removable support cover for thickness gauge plate.*
- *Stainless steel slice deflector with bayonet fitting*
- *Stainless steel screws and fittings.*
- *Enclosed and sealed belt pulley.*
- *49,5 mm distance between blade and motor.*
- *Bottom cover.*
- *Changeover electronic circuit 110-220V.*
- *Built in sharpening tool with bottom protection.*
- *Standard Blade Removal Tool (BRT).*
- *35° blade inclination.*

## PALLADIO

- Manopole plastica. Piedini in gomma.
- Pulsanti IP 67 in plastica.

## PALLADIO TOP

- Manopole alluminio.
- Piedini in alluminio telescopici con base in gomma.
- Pulsanti IP 67 in acciaio inox.
- Fornitura valigetta utensili.

## PALLADIO INGRANAGGI

- Trasmissione con riduttore ermetico a vite senza fine.
- Lubrificazione a bagno d'olio.
- Non disponibile versione automatica.

## PALLADIO AUT

- Piatto Nettuno di serie.
- Pulsantiera ergonomica con pulsanti IP 67.
- 3 regolazioni della velocità.
- 3 regolazioni della corsa del carrello
- Conteggio delle fette effettuate.
- Impostazione delle fette da tagliare con stop automatico della macchina.
- Motore di trasmissione completamente stagno.
- Trasmissione del moto con cinghia dentata.
- Sistema di sgancio carrello per taglio manuale.
- Produzione fette al minuto: 37 - 70.

## ACCESSORI OPZIONALI:

Spondina per piatto.

## PALLADIO

- *Plastic knob. Rubber feet.*
- *Plastic pushbuttons with IP67 protection rating.*

## PALLADIO TOP

- *Knobs aluminum.*
- *Aluminium telescopic feet with rubber base.*
- *Stainless steel pushbuttons with IP67 protection rating.*
- *Maintenance tool kit.*

## PALLADIO INGRANAGGI

- *Enclosed and sealed worm gear reduction unit.*
- *Oil bath lubrication.*
- *Automatic model unavailable*

## PALLADIO AUT

- *Standard Nettuno hopper.*
- *Ergomic controls - push buttons with IP67 protection rating.*
- *3 speed selection.*
- *3 different adjustments for carriage travel.*
- *Slice counter.*
- *Slice number setting with automatic stop feature.*
- *Enclosed and sealed drive motor.*
- *Positive drive belt.*
- *Carriage release system for manual slicing.*
- *Output slices per minute: 37 - 70.*

## OPTIONAL ACCESSORIES:

*Food fence.*

Piatto Nettuno di serie  
Standard Nettuno hopper



**PALLADIO 330 TOP AUT.**



Ampio spazio tra lama e corpo macchina  
More space between blade and body machine



Spazioso piano per appoggio prodotto  
Large tray



Comandi Palladio AUT  
Palladio AUT controls



Leva sollevamento, opzionale  
Lifting lever, optional



**Palladio Ingranaggi**  
Riduttore a bagno d'olio  
Oil bath gear box



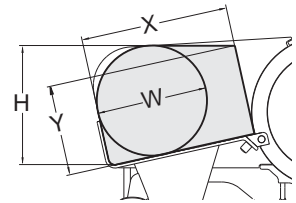
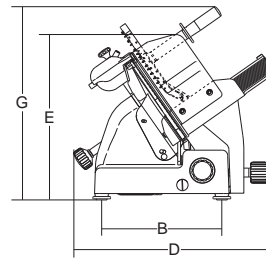
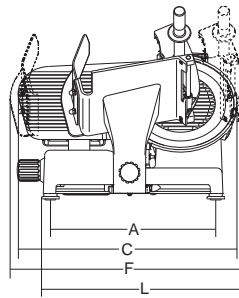
Palladio AUT. Piatto Uniko opzionale  
Palladio AUT. with optional Uniko hopper



Valigetta con kit di manutenzione di serie su versioni Top  
Small suitcase with maintenance kit standard on Top versions



Estrattore lama  
Blade Removal Tool (BRT)



						<b>A</b>	<b>B</b>	<b>C</b>	<b>D</b>	<b>E</b>	<b>F</b>	<b>G</b>	<b>L</b>	<b>X</b>	<b>Y</b>	<b>H</b>	<b>W</b>			
	mm-inch	watt-Hp	mm	mm	mm	mm	mm	mm	mm	mm	mm	mm	mm	mm	mm	mm	mm	kg	mm	kg
★ <b>Palladio 300</b>	300/12"	275/0,37	23	310	305x270	465	340	615	547	465	710	545	600	270	190	240	220	35	760x640x700	44
★ <b>Palladio 300 Ingr.</b>	300/12"	400/0,54	23	310	305x270	465	340	615	547	465	710	545	600	270	190	240	220	36	760x640x700	45
★ <b>Palladio 300 Aut.</b>	300/12"	275+200/ 0,37+0,27	23	310	365x270	465	340	615	660	465	730	650	600	240/270	190	240	220	38	870x840x750	53
★ <b>Palladio 330</b>	330/13"	275/0,37	23	310	305x270	465	340	645	570	455	710	535	586	270	210	260	240	36	760x640x700	45
★ <b>Palladio 330 Ingr.</b>	330/13"	400/0,54	23	310	305x270	465	340	645	570	455	710	535	586	270	210	260	240	37	760x640x700	46
★ <b>Palladio 330 Aut.</b>	330/13"	275+200/ 0,37+0,27	23	310	365x270	465	340	645	660	455	730	650	586	240/270	210	260	240	39	870x840x750	54
★ <b>Palladio 350</b>	350/14"	370/0,50	23	310	305x270	465	340	660	575	455	710	530	580	270	225	275	250	37	760x640x700	46
★ <b>Palladio 350 Ingr.</b>	350/14"	400/0,54	23	310	305x270	465	340	660	575	455	710	530	580	270	225	275	250	38	760x640x700	47
★ <b>Palladio 350 Aut.</b>	350/14"	370+200/ 0,50+0,27	23	310	365x270	465	340	660	660	455	730	650	580	240/270	225	275	250	40	870x840x750	55

★ TOP