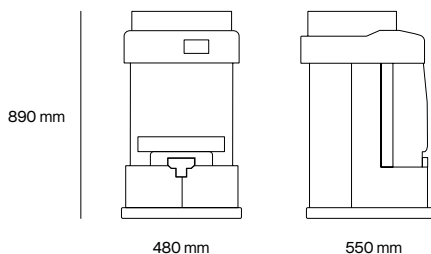


Versatile Pro

La superautomática, más compacta.



Versatile Pro



Especificaciones

Tipo de fruta	Naranjas, mandarinas, limas, limones
Diámetro fruta	Kit M: 65-81 mm Kit S (Opc): 45-67 mm
Frutas por minuto	22 frutas / min
Velocidad (zumo/250ml)	1 zumo en 10"
Tipo de consumo	Alto
Capacidad alimentador	16 kg i 35 lbs
Capacidad residuos	10 l (2 x 5 l)
Soporte de botellas	38mm / 36mm / 34.4mm
Voltaje	220-240 V i 50-60 Hz 115 V i 60 Hz
Potencia	380 W i 0.51 HP 320 W i 0.43 HP

Embalaje

Dimensiones máquina embalada	650 x 650 x 1100 mm
Ancho Profundo Alto	25.5" x 25.5" x 43.3"
Peso	68 kgs / 150 lb

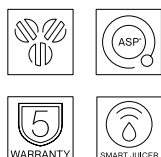
Datos técnicos

Consumo	2.7 A
Protección antihumedad	IPX4
Seguridad	Doble detector de seguridad y detección de bloqueo de motor
Nivel Presión acústica	Inferior a 65 dB
Conectividad	Disponible versión Smart
Altura de llenado	120 mm

Dimensiones

Dimensiones	480 x 550 x 890 mm
Ancho Profundo Alto	18.9" x 21.7" x 35"
Peso neto	56.5 kg / 124.5 lb
Footprint	0.26 m ²

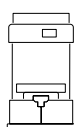
Prestaciones:



Colores:



Modelos:



Sobremesa

Accesorios y más información:



Es

07338
Feb.2023