

De nieuwe OptiBean Touch is een espresso koffieautomaat die bediend kan worden via het intuïtieve touchscreen. Een machine met smaak. Onderscheidend in design, betrouwbaar in techniek. Voor krachtige espresso, volmaakte cappuccino of gewoon hele lekkere koffie.

VOORDELEN



TOUCH SCREEN

- + Bediening via het intuïtieve touchscreen
- + Eenvoudig swipen tussen pagina's
- + 24 vrij programmeerbare recepttoetsen
- + Duidelijke voortgang koffiezetproces
- + Gemakkelijke sterkteregeling
- + Eigen logo, beeldmerk of bedrijfsfilm als screensaver



OB 2 (XL) Touch



OB 3 (XL) Touch



BREWER

- + Reversed brewer. Stil in gebruik
- Perfekte crème laag, no drip
- + Verkrijgbaar met standaard brewer of XL brewer voor grotere vollere koppen



OPTIES



- + Leverbaar in verschillende kleuren
- + Diverse betaalsystemen
- + Voorbereid voor telemetrie (EVA DTS / MDB / DEX-UCS)
- + Kopdetectie
- + Warm en koud uit één automaat (d.m.v. koelunit in onderkast)
- + Bedrijfseigen branding op glasplaat en/of zijpanelen

ACCESSOIRES



- + Opzetranden voor vergroten bonen canister
- + Ombouwset voor XL ingrediënten canisters
- + Passende onderkast met doorvoer naar afvalbak
- + Stand-alone set bestaande uit pomp met watertank
- + Waterfilter voor minder onderhoud
- + Bekerdispenser
- + Koppenwarmer
- + Reinigingsmiddelen
- + Thermoskan 1 l



MIXER SYSTEEM

- + Toerental (rpm) kan naar voorkeur worden ingesteld voor iedere topping



- + Reversed espresso brewermethode
- + Dubbele uitloop voor een echte espressobeleving
- + Koffiemolen met keramische maalschijven
- + Bonencanister voor verse koffiebonen
- + Zet twee kopjes tegelijk (2 brew cycli)
- + Aparte uitloop voor heet water
- + Bediening via het intuïtieve touchscreen
- + Sterkteregeling (ook voor melk en suiker)
- + STOP functie
- + OptiLight LED verlichting naar voorkeur in te stellen
- + Eigen logo, beeldmerk of bedrijfsfilm als screensaver
- + Intelligente Energy Save Mode (tijdens stand-by)
- + Reinigingsprogramma (bediening zonder openen deur)
- + Verbruiksregistratie
- + Geïsoleerde RVS boiler
- + Geschikt voor kopjes en thermoskannen
- + Energielabel A+

TECHNISCHE SPECIFICATIES

- + Zettijd koffie (120 ml): 25 - 30 sec
- + Uurcapaciteit: ca. 120 koppen à 120 ml
- + Inhoud zetsysteem: 6,5 - 9,5 gr. / 50 - 150 ml
Inhoud XL zetsysteem: 9,5 - 13,4 gr. / 150 - 230 ml
- + Aansluitwaarde: 220-240V / 50-60Hz / 2275W
- + Verstelbaar kopjesplateau: 60 - 115 mm
- + Max. aftaphoogte: 167 mm
- + Geïsoleerde RVS boiler (1,1 l)
- + Keramische maalschijven (Ditting®) gaan tot ca. 300.000 kopjes mee
- + Wateraansluiting: 3/4"
- + Grote afvalbak: 7 l

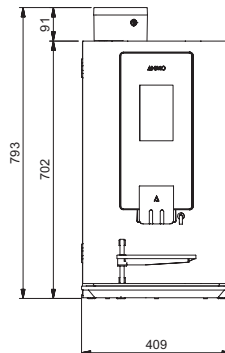
OVERAL INZETBAAR

- + Kantoor
- + Kiosk
- + Hotel
- + Sportvereniging
- + Restaurant
- + Zorgcomplex
- + Supermarkt
- + Beursgebouw
- + Ziekenhuis
- + Vliegveld
- + Kantine
- + School
- + Ontbijtlocaties
- + Theater
- + Tankstation
- ... en veel meer

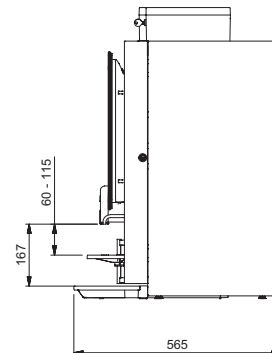


VOORAANZICHT


Alle afmetingen in mm.



ZIJAAANZICHT RECHTS



ACHTERKANT



INHOUD CANISTERS

	Bonencanister 1500 gr	Canister 1.6 l	Canister 3.8 l
Bonen Koffie	ca. 1500 gr / 200 kopjes	-	-
Topping	-	ca. 970 gr / 63 kopjes	ca. 2300 gr / 150 kopjes
Cacao	-	ca. 1030 gr / 60 kopjes	ca. 2440 gr / 140 kopjes

+ Om de capaciteit te vergroten kunnen de canisters eenvoudig worden vergroot.

KEUZEMOGELIJKHEDEN

De keuzemogelijkheden zijn afhankelijk van de ingrediënten die per canister worden gekozen. De flexibele besturing maakt het mogelijk de keuzes eenvoudig aan te passen.

KEUZEMOGELIJKHEDEN	OptiBean 2 (XL) Touch	OptiBean 3 (XL) Touch
Koffie (kannen)	✓	✓
Koffie melk	✓	✓
Espresso	✓	✓
Cappuccino	✓	✓
Latte Macchiato	✓	✓
Koffie Choc	⊙	✓
Chocolade	⊙	✓
Wiener Melange		✓
Heet water	✓	✓
Espresso Choc	⊙	✓
Decafé	⊙	⊙
Thee	⊙	⊙
Koffie suiker	⊙	⊙
Heet melk	⊙	⊙
Chocolademelk	⊙	⊙
Dubbele espresso	⊙	⊙
Koud water	◆	◆

✓ STANDAARD INSTELLING AF FABRIEK

⊙ INSTELBAAR (AFHANKELIJK VAN GEKOZEN INGREDIËNTEN)

◆ MOGELIJK MET KOELUNIT IN ONDERKAST